

CRFOnline – Internet Banking




Installazione del Token Software

Scarica l'app **CRFossano Smart** ed installa il Token Software sul tuo dispositivo. Ricorda che per garantire il corretto funzionamento è necessario autorizzare l'accesso ad alcune funzionalità del dispositivo.

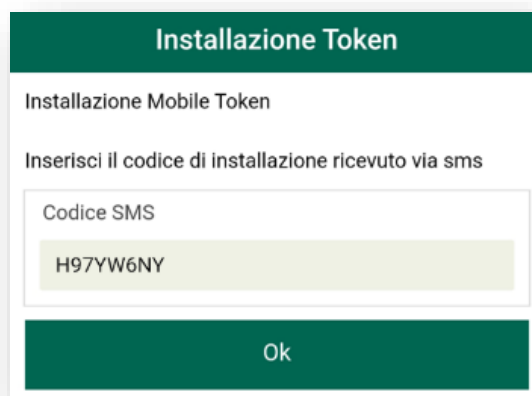
1. Inserisci nome Utente e Password

Inserisci Utente e Password per accedere (se si tratta del tuo primo accesso, il Nome utente è quello presente sul contratto o sulla mail che ti abbiamo inviato, mentre la prima password è quella inviata via SMS). Cliccando su accedi inizia il processo di installazione del Mobile Token.



2. Inserisci il codice ricevuto tramite SMS

Ricevi un SMS con il codice di attivazione del Token. Inseriscilo (*puoi copiarlo ed incollarlo*) nel campo "Codice SMS" e conferma cliccando su "OK".



3. Scegli un PIN di 4 cifre

Scegli un PIN di 4 cifre. Il PIN viene abbinato al Token e ti servirà per i successivi accessi e per le disposizioni. Ricordalo e non rivelarlo a nessuno.

Accesso e disposizioni utilizzando l'app CRFossano Smart

Accedi al tuo Internet Banking in modo semplice e veloce, utilizzando l'app **CRFossano Smart**.



1. Inserisci nome Utente e Password

Inserisci Utente e Password per accedere.

Se clicchi sul pulsante **"Ricorda"** attivi il **Fingerprint**: dal prossimo accesso potrai utilizzare l'impronta digitale in sostituzione della Password.

2. Inserisci il PIN di 4 cifre

Scrivi il PIN di 4 cifre che hai scelto al primo accesso, questo attiverà automaticamente il mobile token sul dispositivo permettendoti un accesso in totale sicurezza.



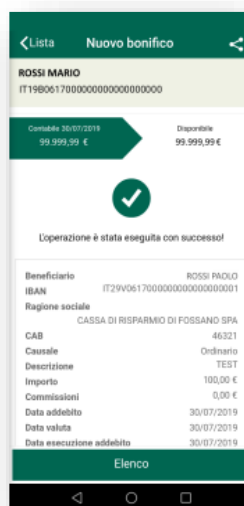
Per autorizzare le disposizioni, basta l'impronta digitale o il PIN a 4 cifre.

1. Inserisci i dati dell'operazione

Completa l'inserimento dei dati dell'operazione e clicca su "Autorizza".

2. Autorizza tramite impronta digitale

Verifica che il riepilogo dell'operazione sia corretto ed utilizza l'impronta digitale per completarne l'autorizzazione. In alternativa, cliccando su "non desidero utilizzare il Fingerprint", puoi inserire il tuo PIN a 4 cifre.



Accesso e disposizioni utilizzando CRFOnline Web

Preferisci accedere ed operare tramite Web? Segui queste istruzioni per scoprire come fare.

L'accesso alla piattaforma CRFOnline WEB avviene tramite sito www.crfossano.it, cliccando sul link "CRFOnline – Internet Banking". Salva il sito tra i "Preferiti" per averlo sempre a portata di click.



1. Inserisci nome Utente e Password

Inserisci nome Utente e Password e clicca su "Accedi".

Login

06170X9999

.....|

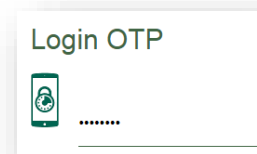
ACCEDI

2. Inserisci l'OTP Login

Ti viene richiesto un "OTP Login", da recuperare utilizzando il token installato sul tuo cellulare:

- Apri l'app CRFossano smart e clicca su "Mobile token"
- Clicca sul pulsante "OTP Login" e inserisci il tuo PIN a 4 cifre

Inserisci sul PC il codice OTP generato dall'app per completare l'accesso.



Autorizzazione disposizioni da CRFOnline WEB

Per autorizzare le disposizioni inserite da Web in tutta sicurezza, genera un OTP (One Time Password) utilizzando il Mobile Token installato sul tuo dispositivo.

1. Completa l'operazione e scopri il QRCode

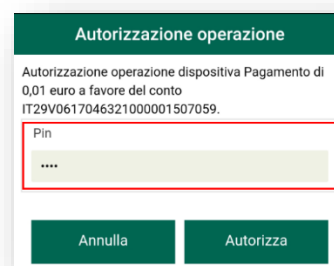
Completato l'inserimento dei dati dell'operazione, al fondo del riepilogo clicca sulla seguente sull'icona per aprire il codice QR di sicurezza.



2. Inquadra il QRCode e genera l'OTP

Ti viene richiesto un OTP dispositivo per autorizzare l'operazione. Genera l'OTP fotografando il QRCode.

- Apri l'app CRFossano smart e clicca su "Mobile token"
- Clicca sul pulsante "QRCODE" ed inquadra il codice QR
- Inserisci il PIN di 4 cifre.



3. Inserisci il codice OTP su CRFOnline Web

Copia il codice OTP generatosi nell'apposito spazio su CRFOnline Web ed autorizza l'operazione.

